



Непроникающие опорные рамы для сплит-систем кондиционирования воздуха, систем VRF, небольших вентиляционных установок, приточных и вытяжных вентиляторов.

Модельный ряд стандартных лёгких рам состоит из трёх стандартных модульных рам доступных в 1м, 2м и 3м исполнении. Это обеспечивает минимальный прогиб поперечных элементов конструкции с одновременным сохранением конструктивной устойчивости, что является преимуществом в противоположность более слабым альтернативным решениям, зачастую на основе низкокачественных предварительно гальванизированных стоек. Наши высококвалифицированные инженеры и проектировщики разработали ассортимент продукции в рамках нашего строгого цикла разработки продукта, включая приемочные испытания.

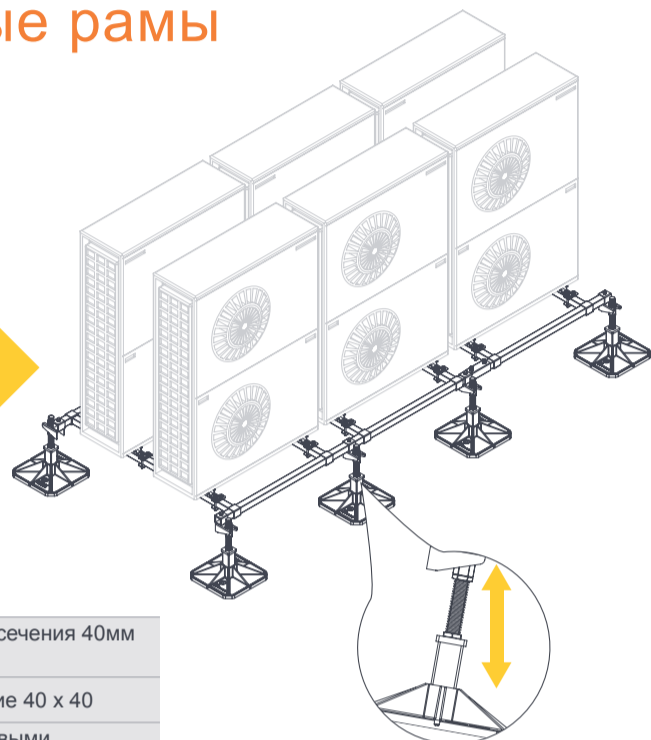
Чтобы облегчить процесс идентификации необходимых рамных конструкций для определенных изготовителей устройств кондиционирования воздуха, блоков сплит-систем или VRF/VRV (или сочетания обеих) компания Big Foot Systems создала "Селекторы рам".

Для получения дополнительной информации просьба обращаться в Технический отдел Big Foot Systems по телефону +44 (0)1323 844 355.

Охвачены все ведущие производители систем VRV/VRV

Стандартные рамы

- Сборные регулируемые ножки
- Лапы поставляются с резиновыми ковриками
- Рама из балок коробчатого сечения 40 x 40
- Поставляются в упаковке с набором фиксаторов

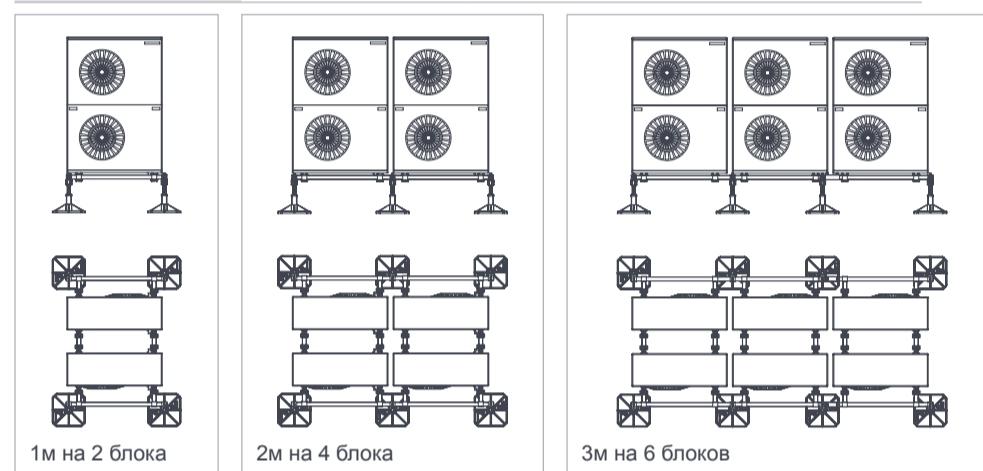


КОМПЛЕКТ ВКЛЮЧАЕТ

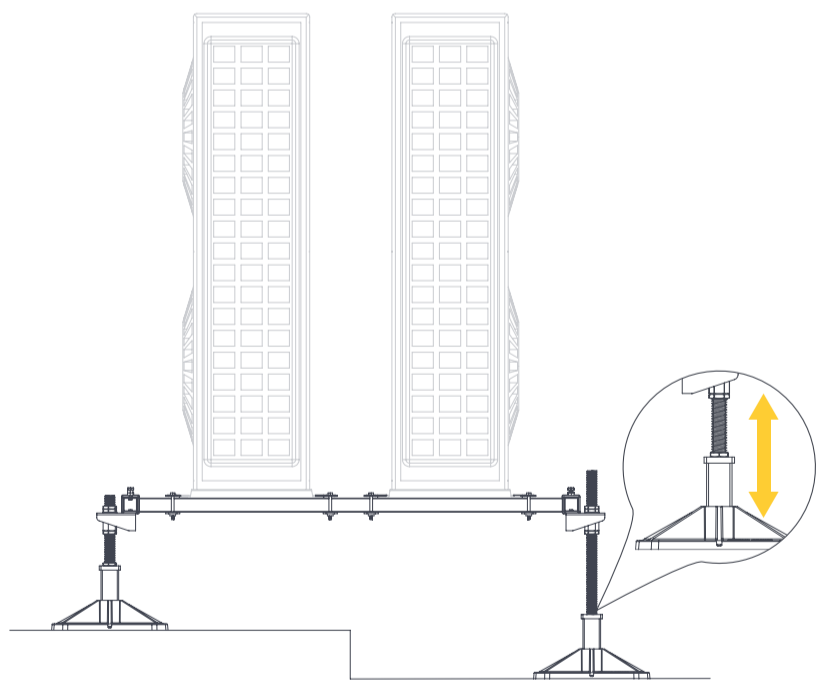
- Конечные балки из коробчатого сечения 40мм x 40мм
- Поперечные балки 1.2м – сечение 40 x 40
- Комплект 305мм ножек с резиновыми ковриками
- Наборы фиксаторов
- Инструкции по сборке

ИНФОРМАЦИЯ ОБ ИЗДЕЛИИ

Модель	1м модульные рамы	2м модульные рамы	3м модульные рамы
Деталь №	B6075	B6077	B6078
Высота (мм)	290-400	290-400	290-400
Ширина (мм)	1200	1200	1200
Длина (мм)	1000	2000	3000
Вес (кг)	40	69	93
Макс. нагрузка (кг)	480	720	960



Варианты стандартных рам



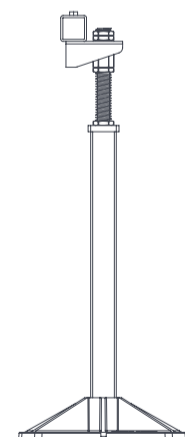
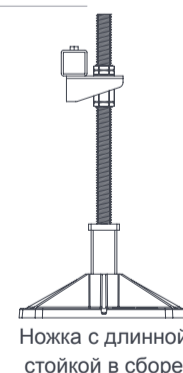
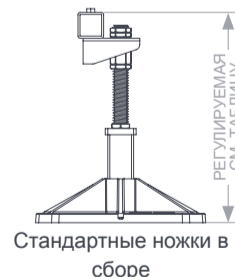
ИНФОРМАЦИЯ ОБ ИЗДЕЛИИ

Модель	1м	2м	3м
Деталь №	B9088	B9089	B9090
Высота (мм)	290-610	290-610	290-610
Ширина (мм)	1200	1200	1200
Длина (мм)	1000	2000	3000
Вес (кг)	40	69	93
Макс. нагрузка (кг)	480	720	960

ВАРИАНТЫ НОЖЕК

Модель	Стандартная	С длинной стойкой	Большая
Коробчатое сечение (мм)	40	40	40
Мин. высота (мм)	290	290	730
Макс. высота (мм)	400	610	825

350/450MM УГОЛКОВЫЕ КОВРИКИ 2.5° и 5° резиновые коврики также имеются в наличии для установки устройств на наклонных поверхностях крыш



Стандартные ножки в сборе

Ножка с длинной стойкой в сборе

Большие ножки в сборе

